



Opinion des Fribourgeois sur les questions d'électricité

Étude réalisée auprès de la population du canton de Fribourg

Pour Groupe E Greenwatt SA, Granges-Paccot

Octobre 2011



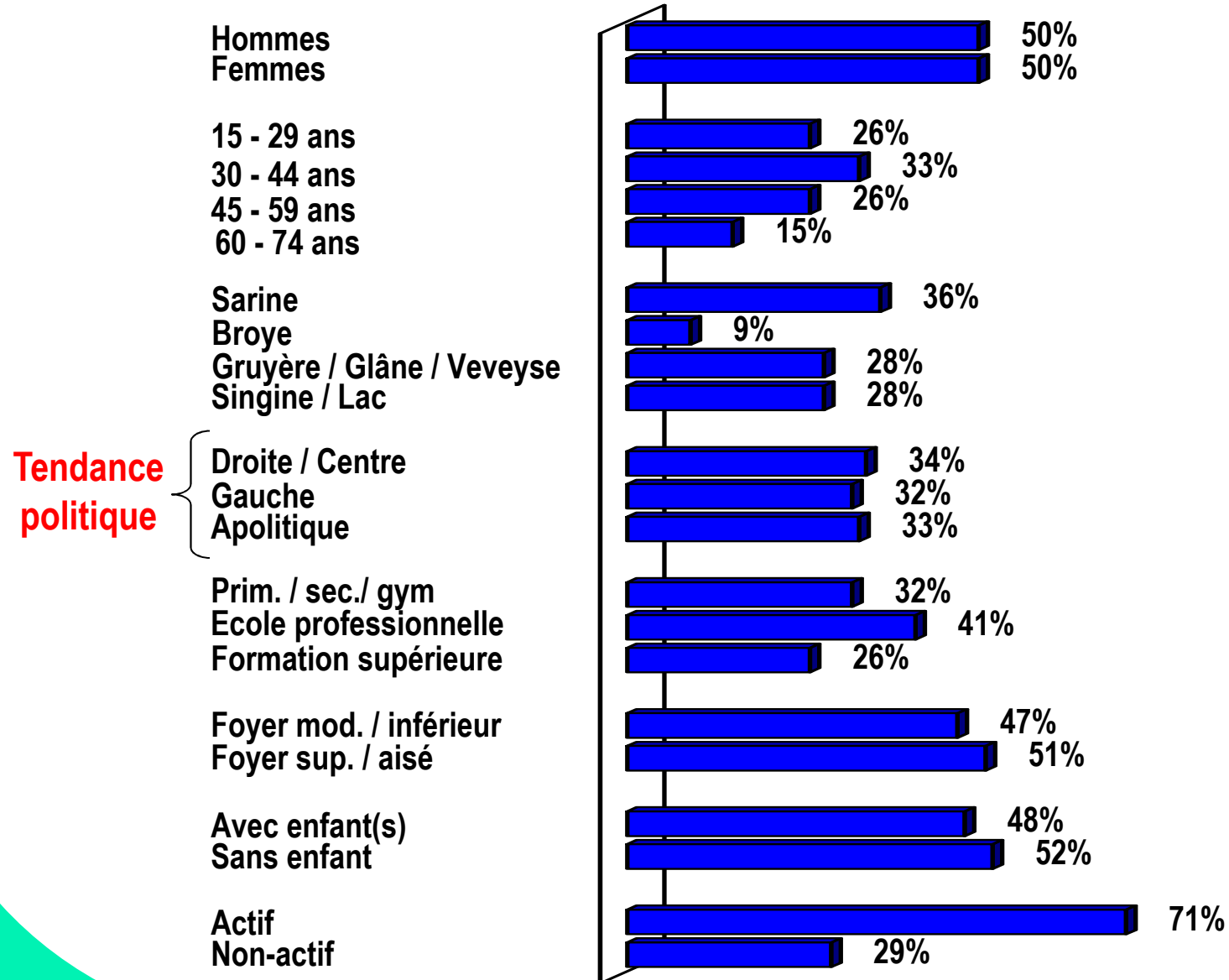
1. Descriptif de la recherche

Fiche technique de l'étude

- **Méthodologie** : CATI (Computer-assisted Telephone Interview) depuis nos centrales téléphoniques de M.I.S Trend à Lausanne et Berne.
- **Période** : la prise d'information a eu lieu du 14 au 26 septembre 2011.
- **Personnel** : une quinzaine d'enquêteurs francophones et germanophones spécialement instruits de la nature des questions, assistés au démarrage de la prise d'information et surveillés tout au long de celle-ci.
- **Echantillon** : 826 résidents du canton de Fribourg, sélectionnés au hasard parmi les numéros de téléphone privés du canton, puis selon des quotas de sexe et d'âges.
- **Questionnaire** : durée environ 12 minutes
- **Analyse** : selon plusieurs critères socio-démographiques potentiellement explicatifs
- **Marge d'erreur** maximale sur l'échantillon total : $\pm 3,5\%$

Structure de l'échantillon

(Base : 826 Fribourgeois représentatifs, âgés de 15 à 74 ans)

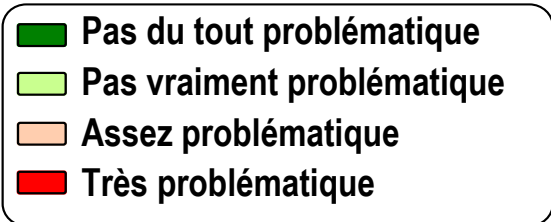
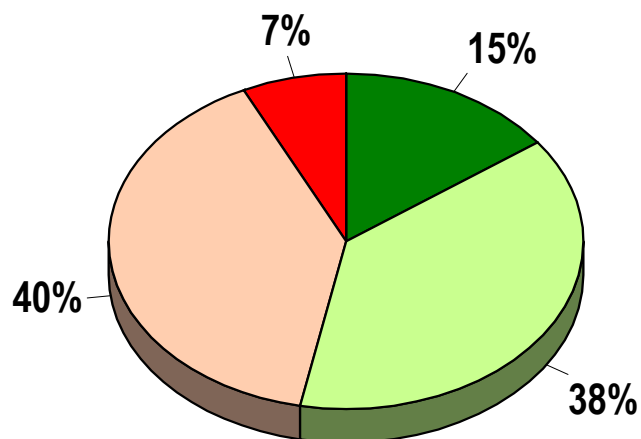


2. Contexte électrique et efficacité énergétique

L'approvisionnement de la Suisse dans 10 ans

(Base : 826 Fribourgeois représentatifs, âgés de 15 à 74 ans)

« D'ici 10 ans, pensez-vous que l'approvisionnement électrique du canton de Fribourg et de la Suisse sera très, assez, pas vraiment ou pas du tout problématique ? »



Hommes

Femmes

15 - 29 ans

30 - 44 ans

45 - 59 ans

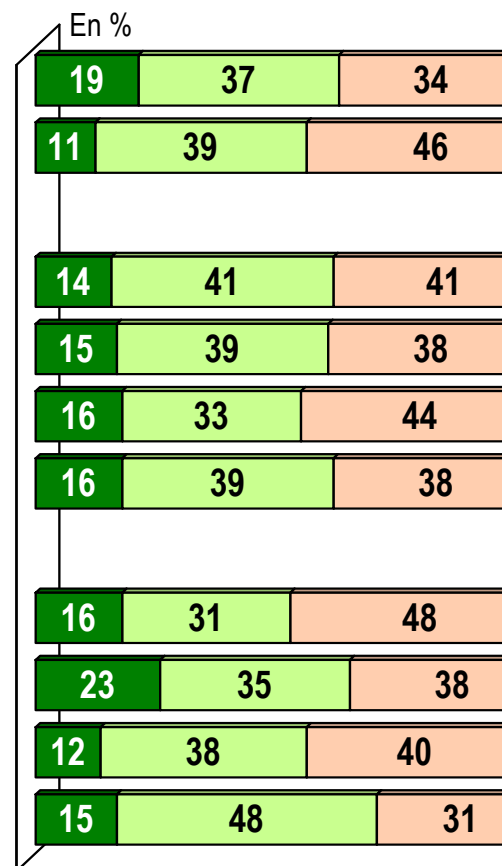
60 - 74 ans

Sarine

Broye

Gruy. / Glâne / Veveyse

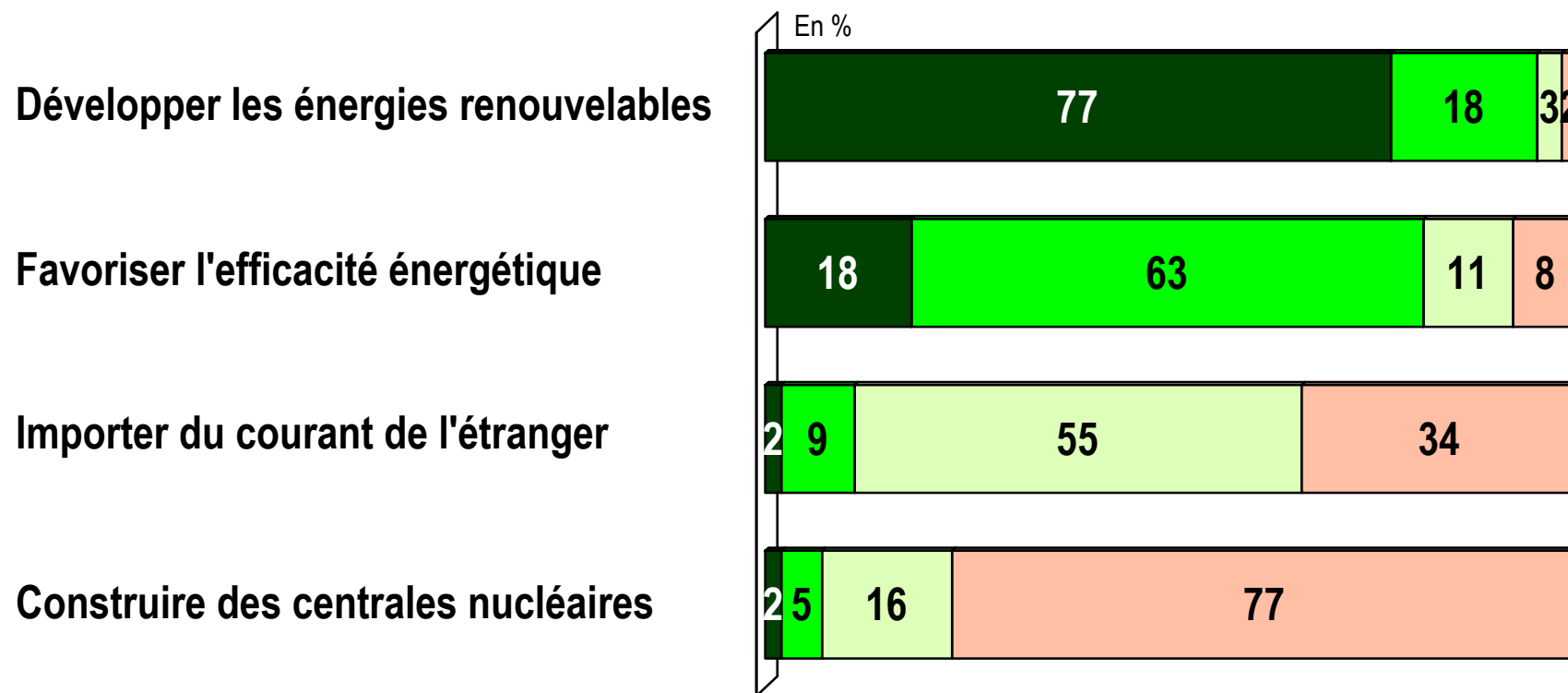
Singine / Lac



Solutions pour assurer l'avenir de l'approvisionnement électrique

(Base : 826 Fribourgeois représentatifs, âgés de 15 à 74 ans)

« Parmi les solutions que je vais vous citer, lesquelles préconisez-vous pour assurer l'avenir de l'approvisionnement électrique en Suisse ? »

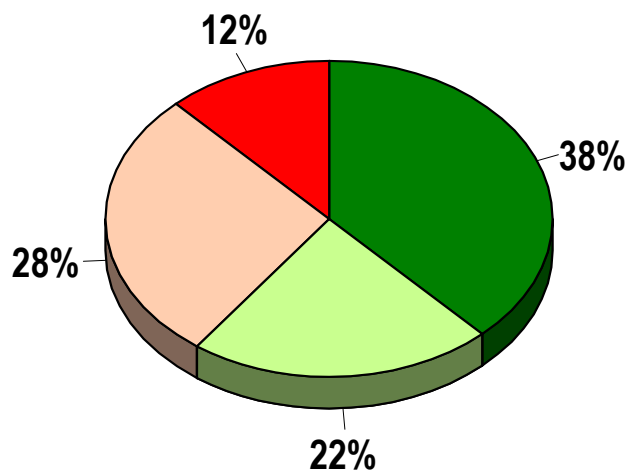


■ Cité en premier ■ Cité en second ■ Cité en troisième ■ Cité en dernier

Diminution de moitié de la consommation d'électricité

(Base : 826 Fribourgeois représentatifs, âgés de 15 à 74 ans)

« Pensez-vous que dans le futur, il sera possible de consommer moitié moins d'électricité qu'actuellement sans changer ou presque notre mode de vie, ou pensez-vous que cela passera nécessairement par une perte de confort plus ou moins importante ? »



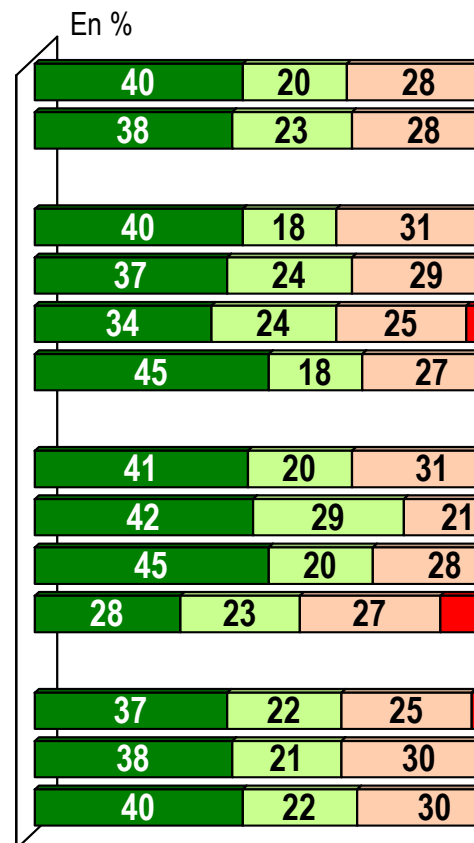
- Possible
- Possible - perte de confort peu importante
- Impossible - perte de confort assez importante
- Impossible - perte de confort très importante

Hommes
Femmes

15 - 29 ans
30 - 44 ans
45 - 59 ans
60 - 74 ans

Sarine
Broye
Gruy. / Glâne / Veveyse
Singine / Lac

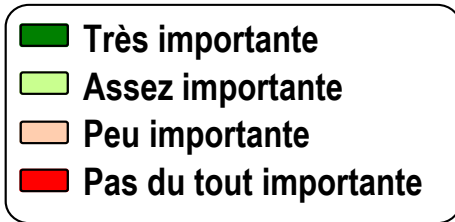
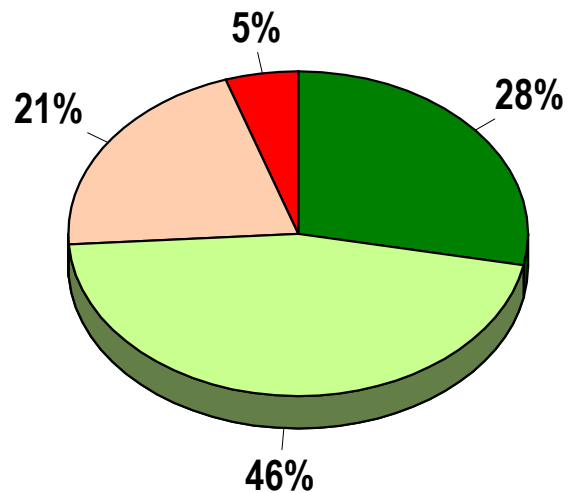
Droite / Centre
Gauche
Apolitique



Influence du comportement sur la consommation d'électricité

(Base : 826 Fribourgeois représentatifs, âgés de 15 à 74 ans)

« Pensez-vous que vos comportements individuels ont une influence sur la consommation globale d'électricité ? »

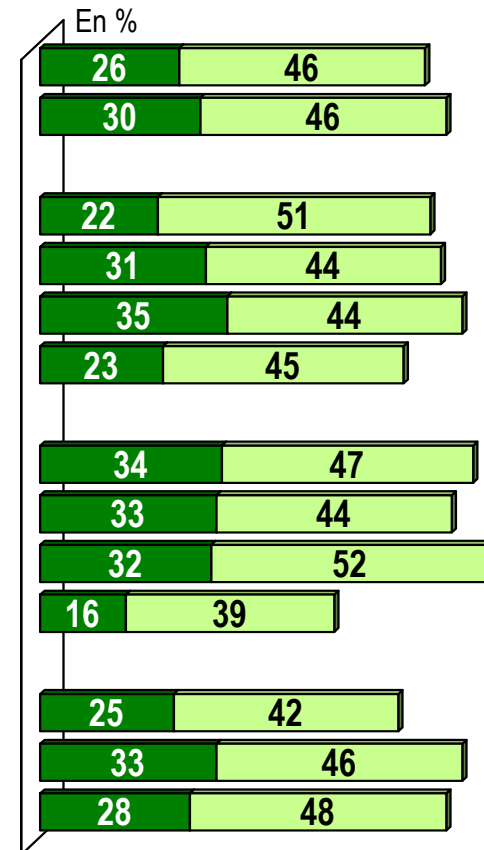


Hommes
Femmes

15 - 29 ans
30 - 44 ans
45 - 59 ans
60 - 74 ans

Sarine
Broye
Gruy. / Glâne / Veveyse
Singine / Lac

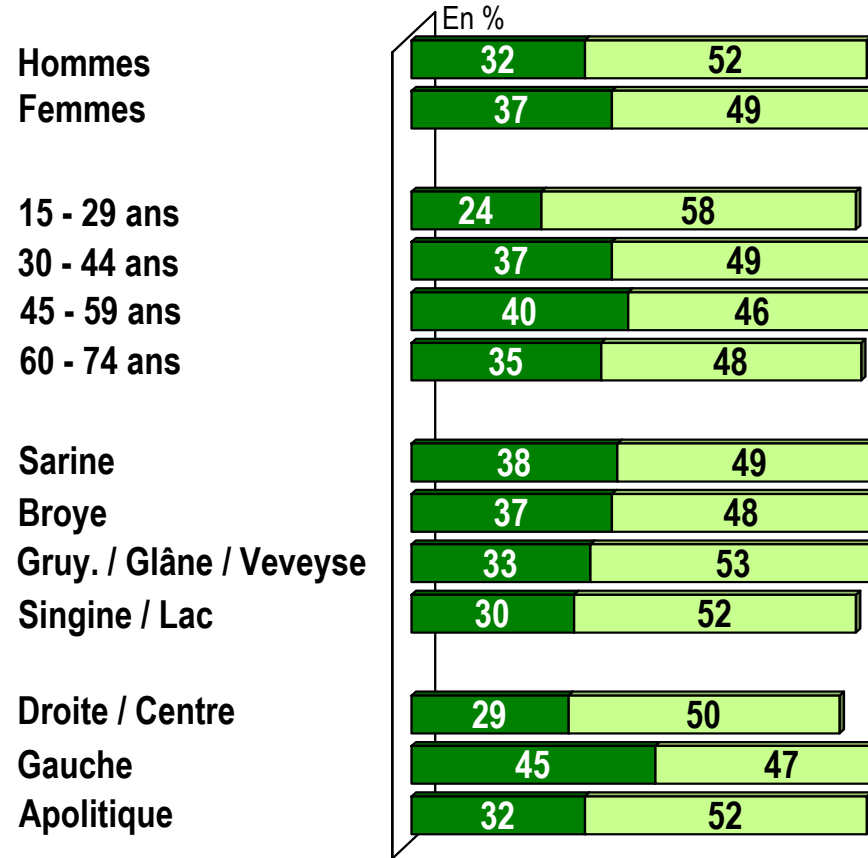
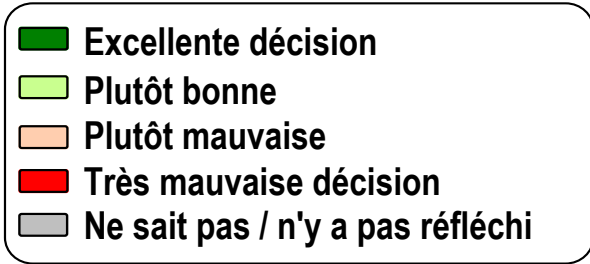
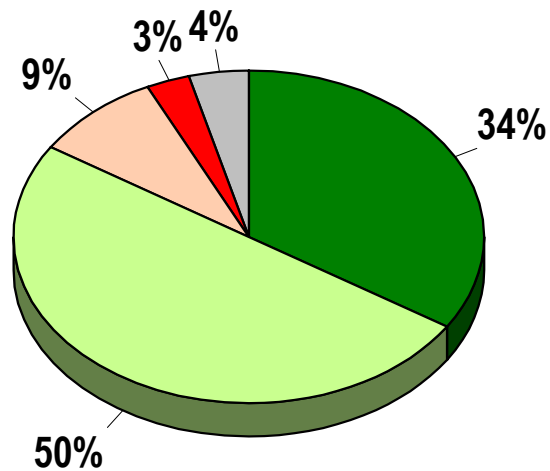
Droite / Centre
Gauche
Apolitique



Sortie du nucléaire d'ici 2034

(Base : 826 Fribourgeois représentatifs, âgés de 15 à 74 ans)

« Il y a quelques jours, le Conseil fédéral a décidé la sortie du nucléaire du pays d'ici 2034. Personnellement, trouvez-vous que c'est une excellente décision, une plutôt bonne décision, une plutôt mauvaise décision ou alors une très mauvaise décision ? »



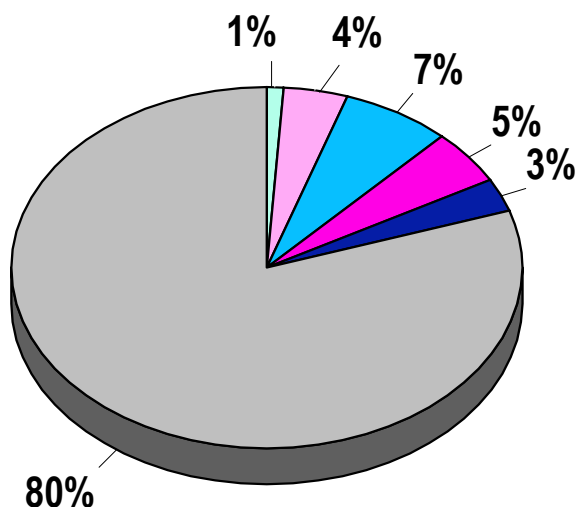
3. Contexte électrique fribourgeois et potentiel des énergies renouvelables

La part de l'électricité produite dans le canton

(Base : 826 Fribourgeois représentatifs, âgés de 15 à 74 ans)

12

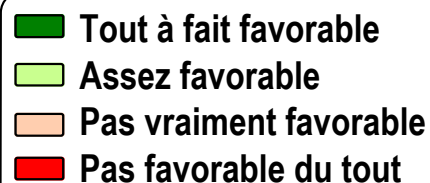
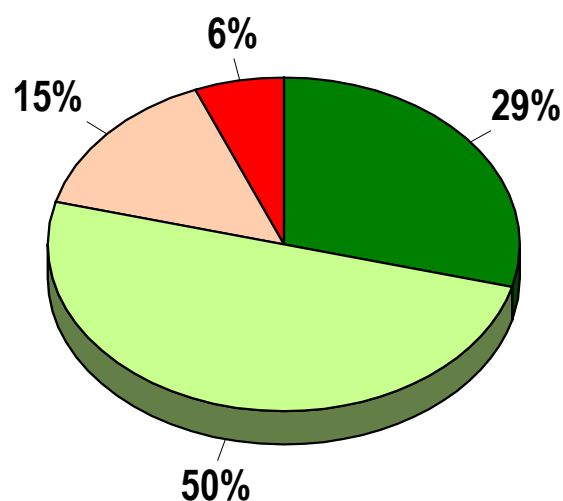
« Connaissez-vous ou non la part de l'électricité produite dans le canton et consommée par l'ensemble de la population fribourgeoise ? »



Indépendance électrique du canton

(Base : 826 Fribourgeois représentatifs, âgés de 15 à 74 ans)

« Désirez-vous que le canton de Fribourg cherche à atteindre son indépendance électrique, c'est-à-dire qu'il tente de produire sur son sol l'électricité qu'il consomme ? »



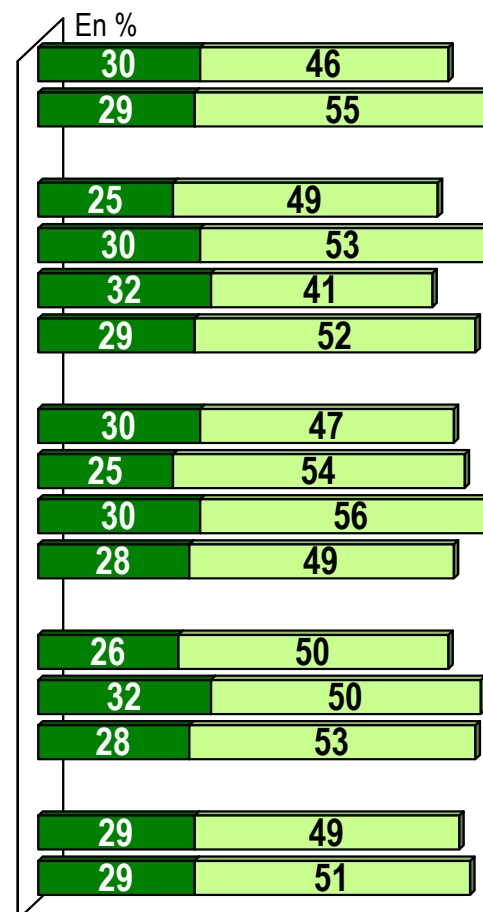
Hommes
Femmes

15 - 29 ans
30 - 44 ans
45 - 59 ans
60 - 74 ans

Sarine
Broye
Gruy. / Glâne / Veveyse
Singine / Lac

Droite / Centre
Gauche
Apolitique

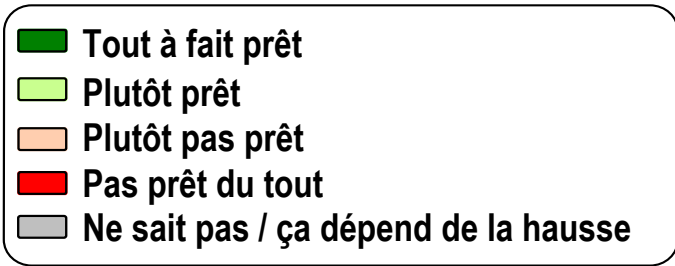
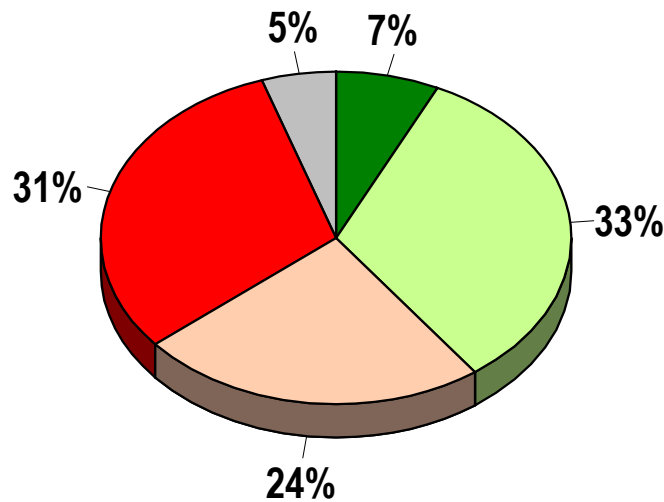
Problème d'approv.
Pas de probl. d'appr.



De l'électricité uniquement produite dans le canton

(Base : 826 Fribourgeois représentatifs, âgés de 15 à 74 ans)

« Seriez-vous prêt ou non à payer plus cher de l'électricité produite uniquement dans le canton de Fribourg quel que soit le type de production considéré ? »

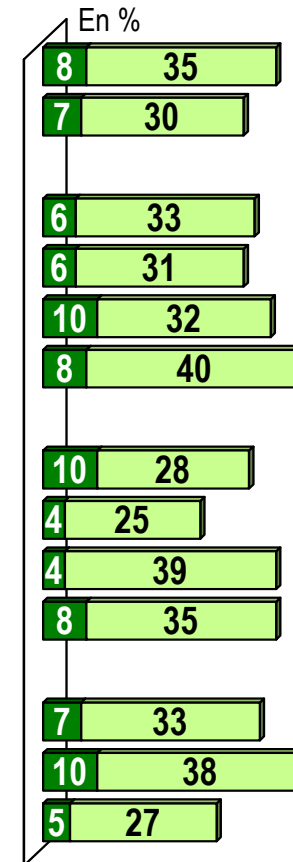


Hommes
Femmes

15 - 29 ans
30 - 44 ans
45 - 59 ans
60 - 74 ans

Sarine
Broye
Gruy. / Glâne / Veveyse
Singine / Lac

Droite / Centre
Gauche
Apolitique

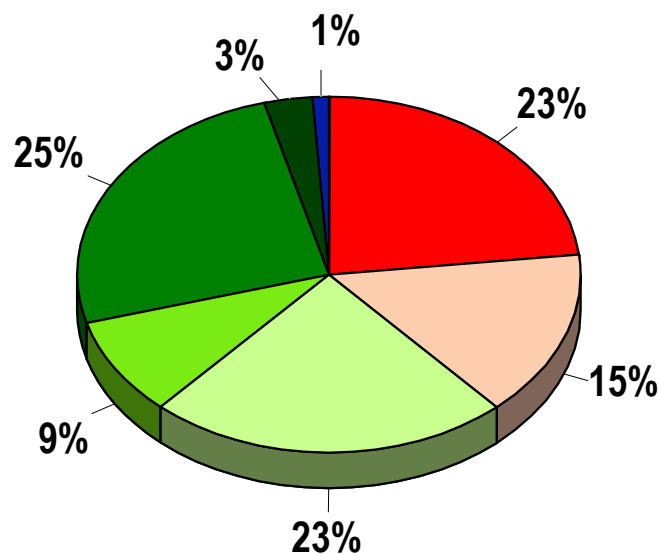


Payer plus cher pour du courant vert

(Base : 826 Fribourgeois représentatifs, âgés de 15 à 74 ans)

15

« Et seriez-vous prêt ou non à payer plus cher du courant vert, c'est-à-dire de l'électricité produite uniquement avec des sources d'énergies renouvelables (hydraulique, solaire, éolien, biomasse, ...) ? Si oui, combien en plus par mois ? »



Broye	33%
Sarine	24%
Gruy./ Veveyse / Glâne	23%
Singine / Lac	17%

Moyenne générale : 5,5 %

- Ne veut pas payer plus cher
- 1% à 2%
- 3% à 5%
- 6% à 9%
- 10% à 25%
- 26% à 50%
- Plus de 50%

Moyenne « en plus » (par région)

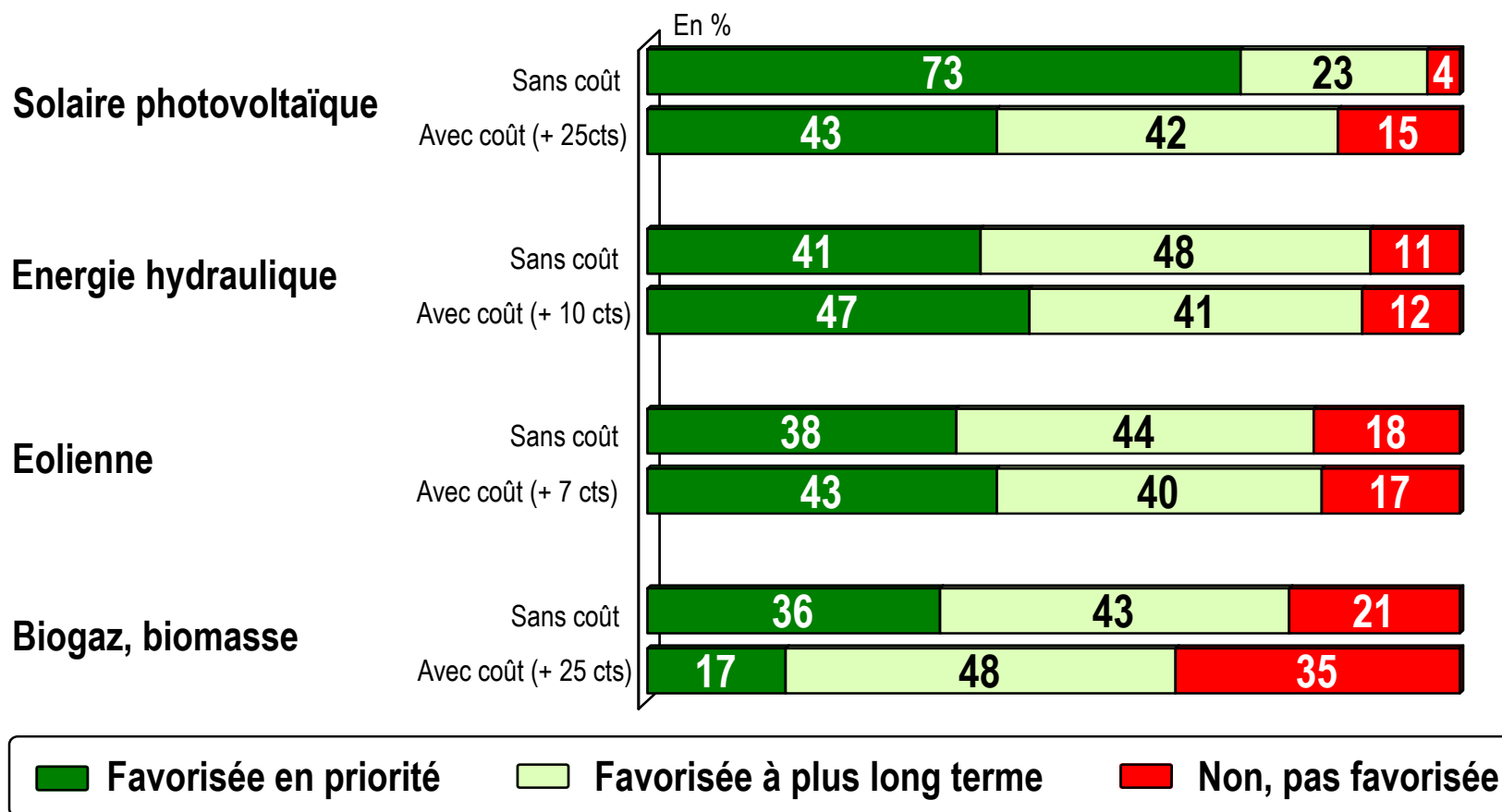
Broye	6,1 %
Sarine	8,5 %
Gruy./ Veveyse / Glâne	8,0 %
Singine / Lac	8,7 %

Énergies pour le canton de Fribourg devant être favorisées

16

(Base : 826 Fribourgeois représentatifs, âgés de 15 à 74 ans)

« Parmi les énergies suivantes, lesquelles doivent-elles être favorisées par le Canton sur son propre territoire ? »

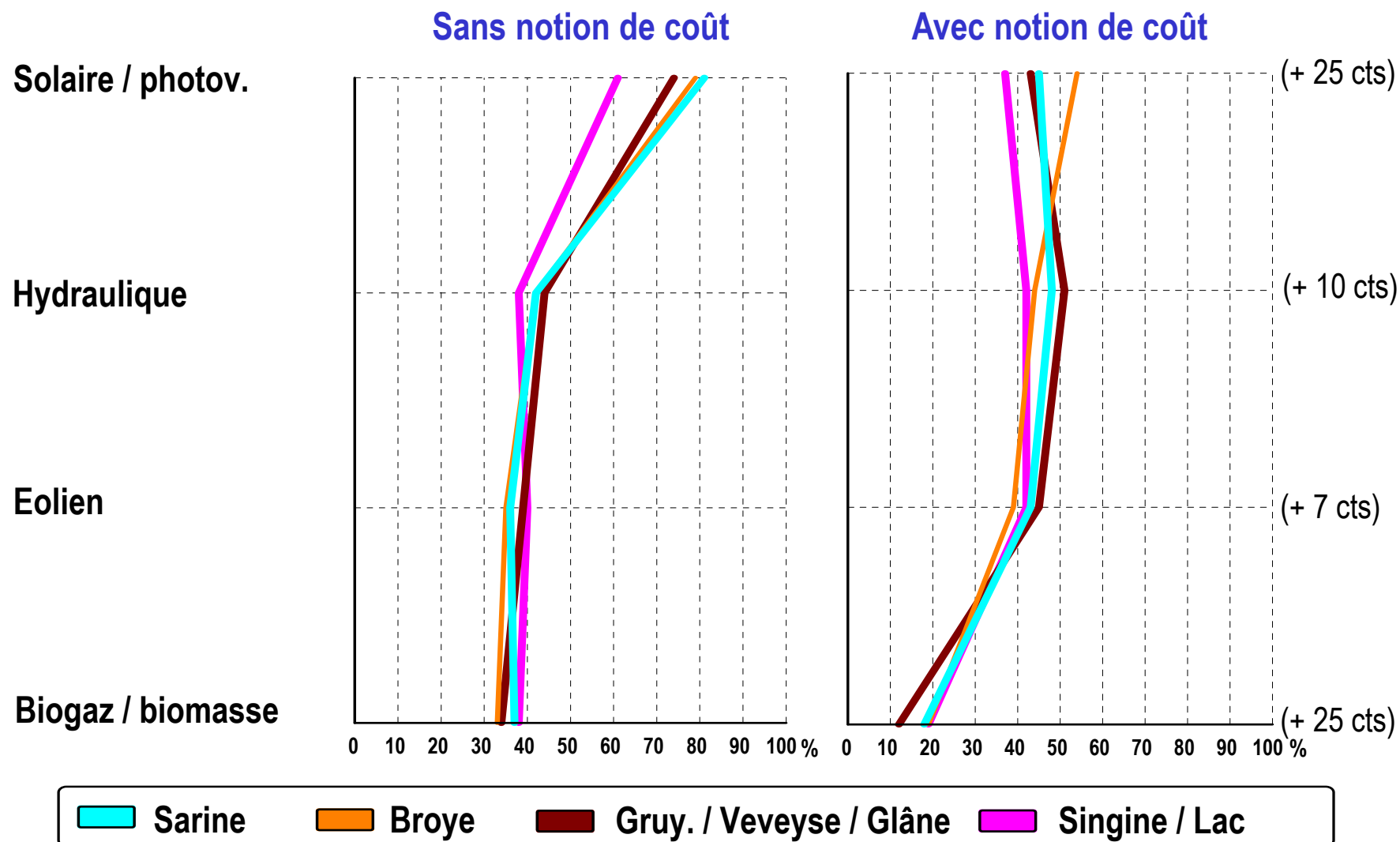


Quelles énergies en priorité pour le canton de Fribourg ?

17

(Base : 826 Fribourgeois représentatifs, âgés de 15 à 74 ans)

Analyse selon la région

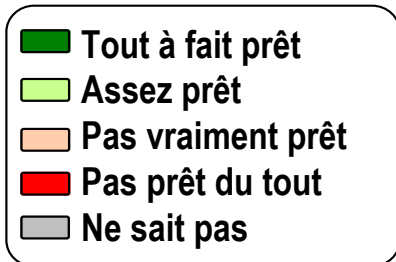
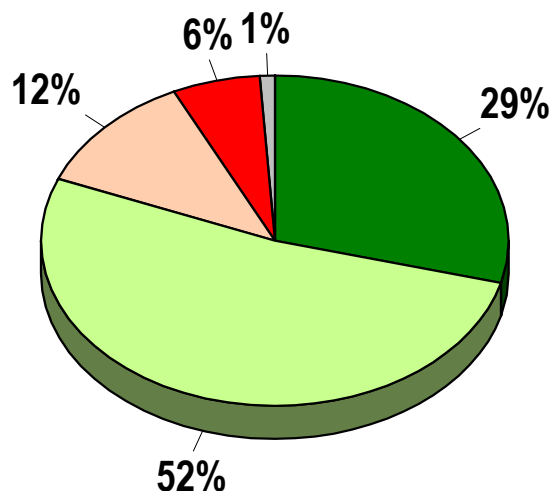


4. L'électricité renouvelable

Concession sur le paysage pour assurer la production d'électricité

(Base : 826 Fribourgeois représentatifs, âgés de 15 à 74 ans)

« Seriez-vous prêt ou non à accepter une évolution du paysage pour assurer la production d'électricité dont le canton de Fribourg a besoin ? »

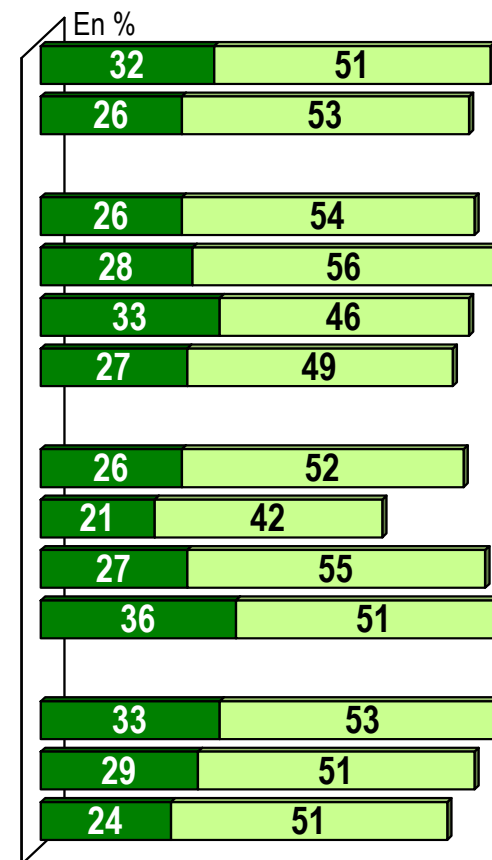


Hommes
Femmes

15 - 29 ans
30 - 44 ans
45 - 59 ans
60 - 74 ans

Sarine
Broye
Gruy. / Glâne / Veveyse
Singine / Lac

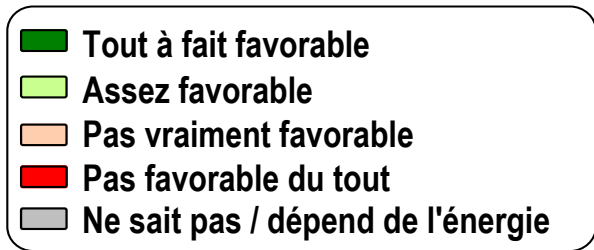
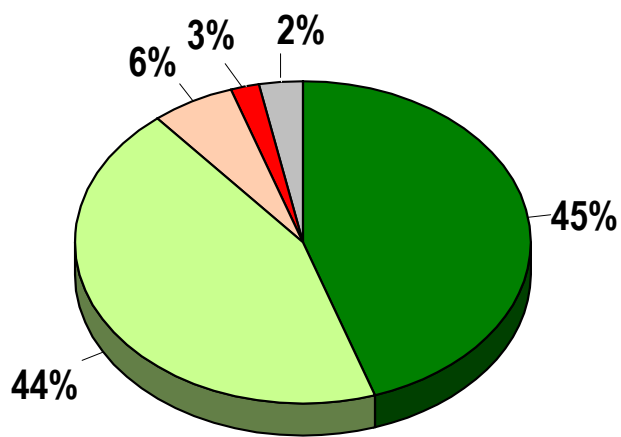
Droite / Centre
Gauche
Apolitique



Accélération des processus administratifs

(Base : 826 Fribourgeois représentatifs, âgés de 15 à 74 ans)

« Personnellement êtes-vous plutôt favorable ou défavorable au principe d'une accélération des processus administratifs pour l'aménagement de parcs éoliens, solaires ou pour encore d'autres installations de productions d'électricité ? »

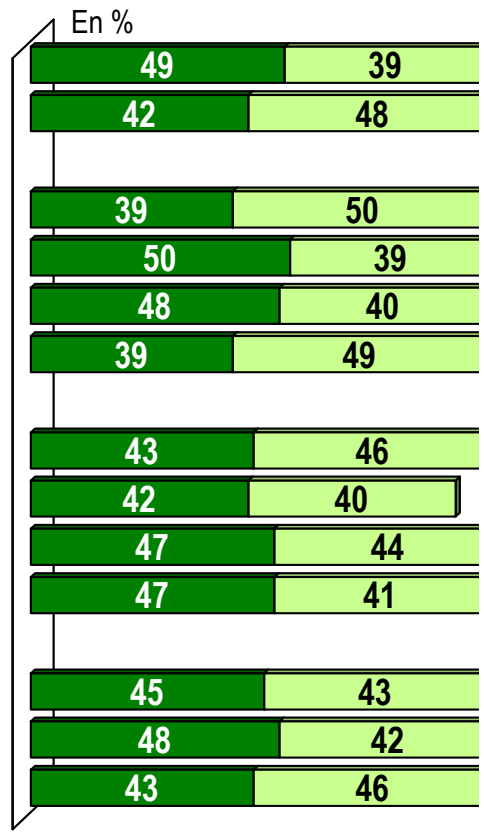


Hommes
Femmes

15 - 29 ans
30 - 44 ans
45 - 59 ans
60 - 74 ans

Sarine
Broye
Gruy. / Glâne / Veveyse
Singine / Lac

Droite / Centre
Gauche
Apolitique



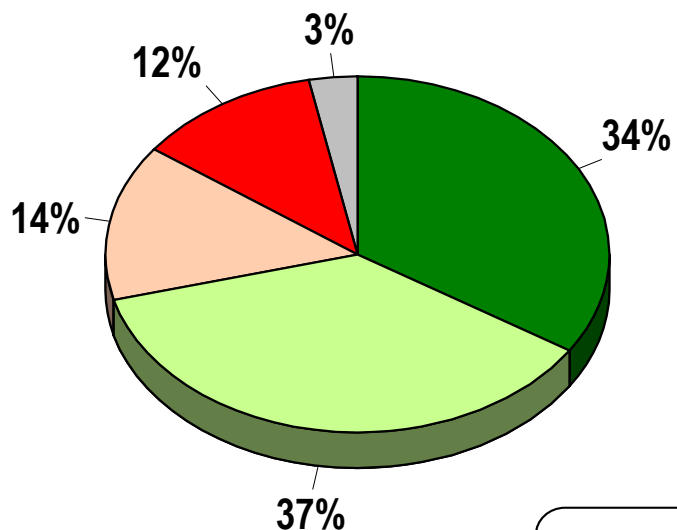
5. L'éolien dans le canton de Fribourg

Jugement sur la réalisation de parcs ...

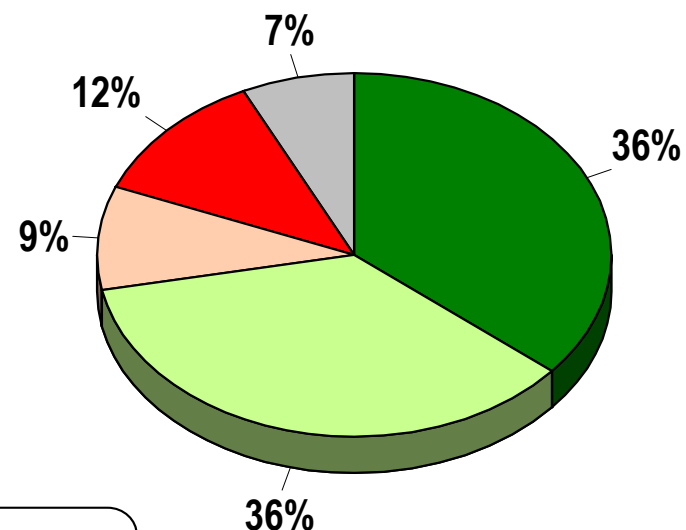
(Base : 826 Fribourgeois représentatifs, âgés de 15 à 74 ans)

« Personnellement, sur le principe, êtes-vous plutôt favorable ou plutôt défavorable à la réalisation de parcs éoliens dans le canton de Fribourg / au Schwyberg ? »

éoliens dans le canton ?



éolien au Schwyberg (Haute-Singine) ?



- Très favorable
- Assez favorable
- Pas vraiment favorable
- Pas du tout favorable
- Ne sait pas / dépend où

Broye	62 %
Sarine	68 %
Gruy./ Veveyse / Glâne	70 %
Singine	81%
Lac	79 %

Broye	67 %
Sarine	71 %
Gruy./ Veveyse / Glâne	70 %
Singine	78%
Lac	78 %

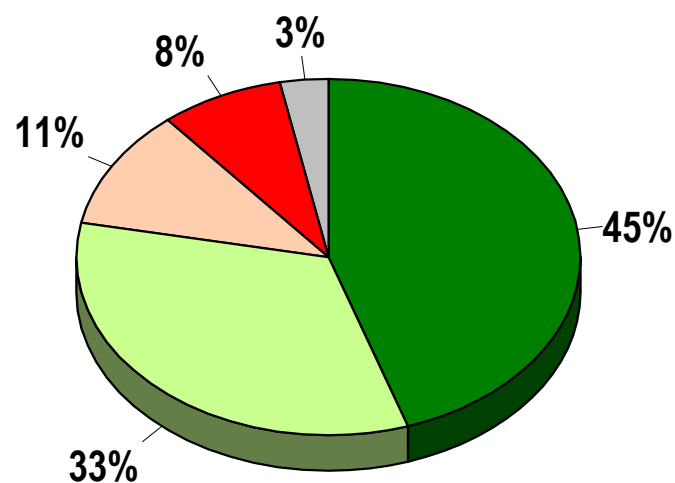
Jugement sur la réalisation d'un parc éolien au Schwyberg

23

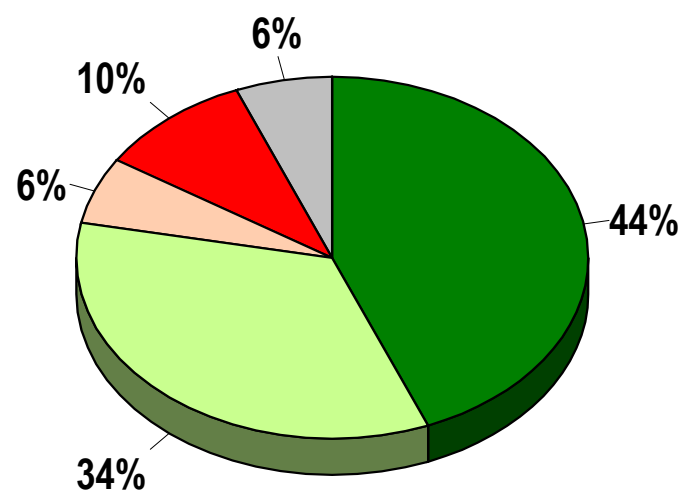
(Base : 826 Fribourgeois représentatifs, âgés de 15 à 74 ans)

« Personnellement, sur le principe, êtes-vous plutôt favorable ou plutôt défavorable à la réalisation du parc éolien au Schwyberg (Haute-Singine - FR) ? »

District de la Singine (B: 132)



District du Lac (B: 97)

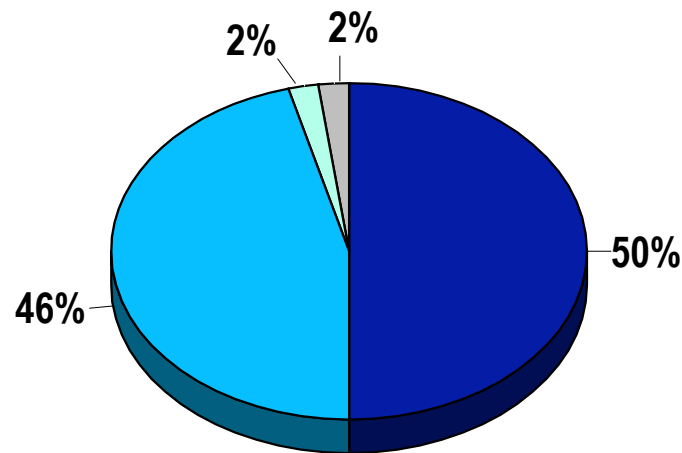


- Très favorable
- Assez favorable
- Pas vraiment favorable
- Pas du tout favorable
- Ne sait pas / dépend où

Investissement en Suisse ou à l'étranger ?

(Base : 826 Fribourgeois représentatifs, âgés de 15 à 74 ans)

« Préfereriez-vous que les entreprises d'électricité suisses investissent plutôt en Suisse ou plutôt à l'étranger dans le développement de nouvelles énergies renouvelables (dont l'éolien) ? »



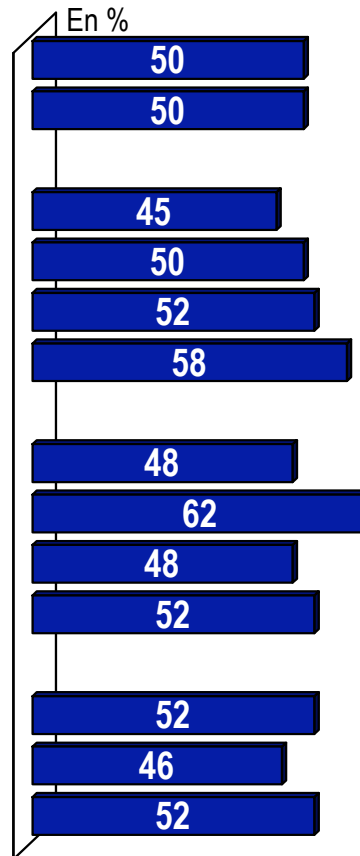
- Investissement uniquement en Suisse
- Investissement en Suisse et à l'étranger
- Investissement uniquement à l'étranger
- Ne sait pas / dépend de l'énergie

Hommes
Femmes

15 - 29 ans
30 - 44 ans
45 - 59 ans
60 - 74 ans

Sarine
Broye
Gruy. / Glâne / Veveyse
Singine / Lac

Droite / Centre
Gauche
Apolitique





Opinion des Fribourgeois sur les questions d'électricité

Étude réalisée auprès de la population du canton de Fribourg

Pour Groupe E Greenwatt SA, Granges-Paccot

GWB, le 6 octobre 2011

